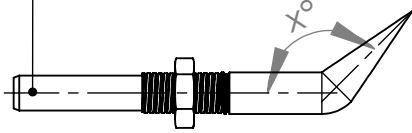
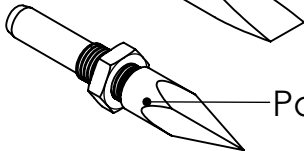


- Cinzel curvo 60° -- 5140 0000-01
  - Cinzel curvo 42° -- 5140 0000-02
  - Cinzel curvo 45° -- 5140 0000-05
  - Cinzel curvo 30° -- 5140 0000-06
  - Cinzel curvo 90° -- 5140 0000-08
- Peso 0,65 Kg←



- Cinzel reto -- 5140 0000-03
- Peso 0,65 Kg←




- Ponteiro -- 5140 0000-04
- Peso 0,5 Kg←

## Alavanca de choco

Com desenho exclusivo fabricado em ALUMÍNIO de alta qualidade com máxima resistência e pouco peso, vantagens que podem significar menos esforço com maior produtividade. Alavanca para Choco foi confeccionada para uma máxima duração e versatilidade disponível em diversos comprimentos mantendo o diâmetro de 40mm para uma pega confortável nas extremidades da alavanca. Existe a pega para o escavador disponível em cinzel ou ponteiro.

**Faça da "alavanca para choco" seu parceiro de trabalho, sua segurança no trabalho traduz suas vantagens.**

Compare abaixo o peso da alavanca em relação ao seu comprimento.

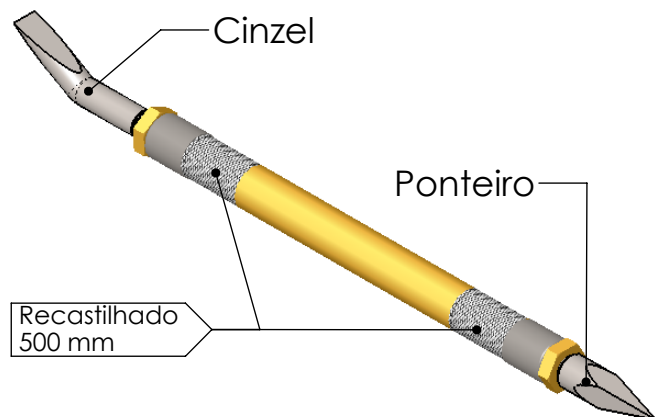


Alavanca de choco lisa

Peso	Comprimento	Referência
1,900	0,80 M	5140 0800-00
2,490	1,20 M	5140 1200-00
2,880	1,50 M	5140 1500-00
3,270	1,80 M	5140 1800-00
4,180	2,50 M	5140 2500-00
5,480	3,50 M	5140 3500-00
6,780	4,50 M	5140 4500-00

Alavanca de choco recastilhada

Peso	Comprimento	Referência
1,900	0,80 M	5240 0800-00
2,490	1,20 M	5240 1200-00
2,880	1,50 M	5240 1500-00
3,270	1,80 M	5240 1800-00
4,180	2,50 M	5240 2500-00
5,480	3,50 M	5240 3500-00
6,780	4,50 M	5240 4500-00



### COMO PEDIR:

Ref. Comepre	Comprimento	Um lado Cinzel curvo 60°	Outro lado Ponteiro
5240	15	01	04

Ex.: 5240 - ALAVANCA RECASTILHADA;  
15 - COMPRIMENTO 1,5M;  
01 - CINZEL CURVO 60° (UM LADO);  
04 - PONTEIRO (OUTRO LADO).

**NOTA: Tolerância de - 40 a + 0 mm no comprimento.**